

〇〇〇〇株式会社 (企業名、C I 等、※カラー可)

A-10

整理番号(本校記入)

この枠内で、

「キャッチフレーズ」

「企業概要」(主要事業・製品・得意技術・分野)

「求める人材」

の3項目については必ずご記入ください。

その他の内容、写真、図表などについては自由に追加していただいて構いません。

※その他の内容(あると良い資格、社内研修制度、福利厚生・・・)

記入要領
(お願い事項等)

【ご記入に当たっての注意事項】

○この枠内のレイアウトは自由です。ただし、枠を広げないようにお願いします。

○この枠内はカラーで作成していただいても構いません。ただし、印刷した発色については異なる場合があります。

○Microsoft Windows 10、Microsoft Word 2013で印刷しますので、それ以降のバージョン特有の機能やWindows標準以外のフォントの使用は避けてください。それ以外のフォントを使用される場合は、画像としての組み込みをお願いします。

○この様式はそのまま印刷し、学生に配布します。

※PDF等に変換せず、このWORDファイルをそのままお送りください。

■企業情報

Table with 7 columns: 企業名, 資本金, 万円, 従業員数, 人, 本校卒業生, 有(人)・無. Includes rows for 採用担当者 (電話番号, Eメール) and 所在地 (〒, URL).

■求人情報 (最下段の「求人職種の分類」にもチェックをお願いします。)

Table with 5 columns: ① 職種, 採用予定人数, 求人区分, 当校のみ・一般公募. Includes rows for ② and ③ with sub-headers for 勤務地, 夜間・交代勤務, 待遇, 給与, 賞与, 休日.

■想定学科(○印※) ■求人職種の分類 (今回予定されている職種について○印※を付けてください。 ※複数チェック可)

Grid of checkboxes for 学科 (生産技術科, 制御技術科, 電子技術科, 産業デザイン科, 情報技術科) and 職種 (機械設計, 機械加工, 機械製造・組立, 生産管理, 電気工事・製造, 電子開発・設計, 電子製造・組立, 電気設計, 保守・メンテナンス, デザインCAD・製図, 意匠デザイン, 意匠モデル製作, 空間デザイン, WEBデザイン, グラフィックデザイン・DTP, プログラム, システムエンジニア, ネットワークエンジニア, テストエンジニア, 運用・保守, オペレータ, カスタマーエンジニア, 営業, 事務, その他).



OOOO株式会社

サンプル

■キャッチフレーズ


新しい時代に柔軟な対応ができる高度実践技術者の育成企業

■企業概要



<自然に恵まれた環境の中で地域に根ざしています>

■製品



■得意分野

- 高度実践技術者（テクニカル・エンジニア）の育成
- 創造力と豊かな人間性を育む
- コンピュータ・サイエンスの基礎力・応用力を育む

■求める人材

- 物づくりが好きな方
- 夢や目標に向かって努力できる方

■企業情報

| | | | | | | | |
|-------|---|------|---|------|-----|-------|----------|
| 企業名 | OOOO株式会社 | 資本金 | 1,000万円 | 従業員数 | 55人 | 本校卒業生 | 有(5人)・無 |
| 採用担当者 | (部署・職名) ※複数名可 産業技術課 横浜 太朗、旭 次朗、中尾 三朗 | 電話番号 | 045-363-1233 | | | | |
| | | Eメール | suishinkyo-office@planet.pref.kanagawa.jp | | | | |
| 所在地 | 〒241-0815 横浜市旭区中尾2-4-1 | URL | http://www.kanagawa-cit.ac.jp/ | | | | |

■求人情報 (最下段の「求人職種の分類」にもチェックをお願いします。)

| | | | | | | |
|---|----------|----------------|---------|--|--|---|
| ① | 職種 | 設計職 | 採用予定人数 | 1人 | 求人区分 | 当校のみ <input checked="" type="checkbox"/> 一般公募 |
| | 勤務地(県名等) | 神奈川県内 | 夜間・交代勤務 | 有・ <input checked="" type="checkbox"/> 無 | 待遇(昨年度実績) 給与(基本給 20万円/月、手当 万円/月) 賞与(2年目 2.5ヶ月/年) 休日(土、日、他 105日/年) | |
| ② | 職種 | システムエンジニア | 採用予定人数 | 1人 | 求人区分 | 当校のみ <input checked="" type="checkbox"/> 一般公募 |
| | 勤務地(県名等) | 神奈川県内 | 夜間・交代勤務 | 有・ <input checked="" type="checkbox"/> 無 | 待遇(昨年度実績) 給与(基本給 20万円/月、手当 万円/月) 賞与(2年目 2.5ヶ月/年) 休日(土、日、他 105日/年) | |
| ③ | 職種 | 生産技術(製作・設備保全等) | 採用予定人数 | 1人 | 求人区分 | 当校のみ <input checked="" type="checkbox"/> 一般公募 |
| | 勤務地(県名等) | 神奈川県内 | 夜間・交代勤務 | 有・ <input checked="" type="checkbox"/> 無 | 待遇(昨年度実績) 給与(基本給 20万円/月、手当 2万円/月) 賞与(2年目 2.5ヶ月/年) 休日(土、日、他 105日/年) | |

■想定学科(○印※) ■求人職種の分類 (今回予定されている職種について○印※を付けてください。) ※複数チェック可

| | | | | | | | | | | | | | | | | | | | | | | | | | | | | | | |
|-------|-------|-------|---------|-------|------|------|---------|--------------|------|---------|---------|---------|------|-----------|------------|--------|---------|--------|---------|----------------|-------|-----------|-------------|----------|-------|-------|------------|----|----|-----|
| 生産技術科 | 制御技術科 | 電子技術科 | 産業デザイン科 | 情報技術科 | 機械設計 | 機械加工 | 機械製造・組立 | 機械制御・メカトロニクス | 生産管理 | 電気工事・製造 | 電子開発・設計 | 電子製造・組立 | 電気設計 | 保守・メンテナンス | デザインCAD・製図 | 意匠デザイン | 意匠モデル製作 | 空間デザイン | WEBデザイン | グラフィックデザイン・DTP | プログラマ | システムエンジニア | ネットワークエンジニア | テストエンジニア | 運用・保守 | オペレータ | カスタマーエンジニア | 営業 | 事務 | その他 |
| ○ | ○ | | | ○ | ○ | | | | | | | | | ○ | | | | | | | | ○ | | | | | | | | |

この行の上までが、1ページ内に収まるよう、入力をお願いいたします。

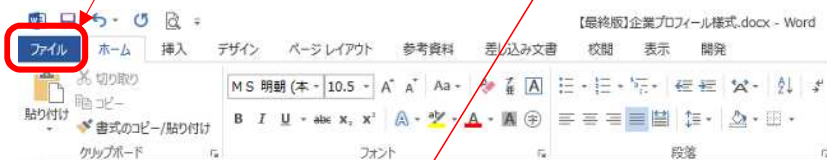
(参考) ※Word2013 の例です。その他のバージョンについては操作手順が異なる場合があります。

Word で図を貼り付ける場合、標準設定では Excel のように自由な場所に図を移動することが出来ません。お手数ですが、以下手順の (1) または (2) をお試しください。

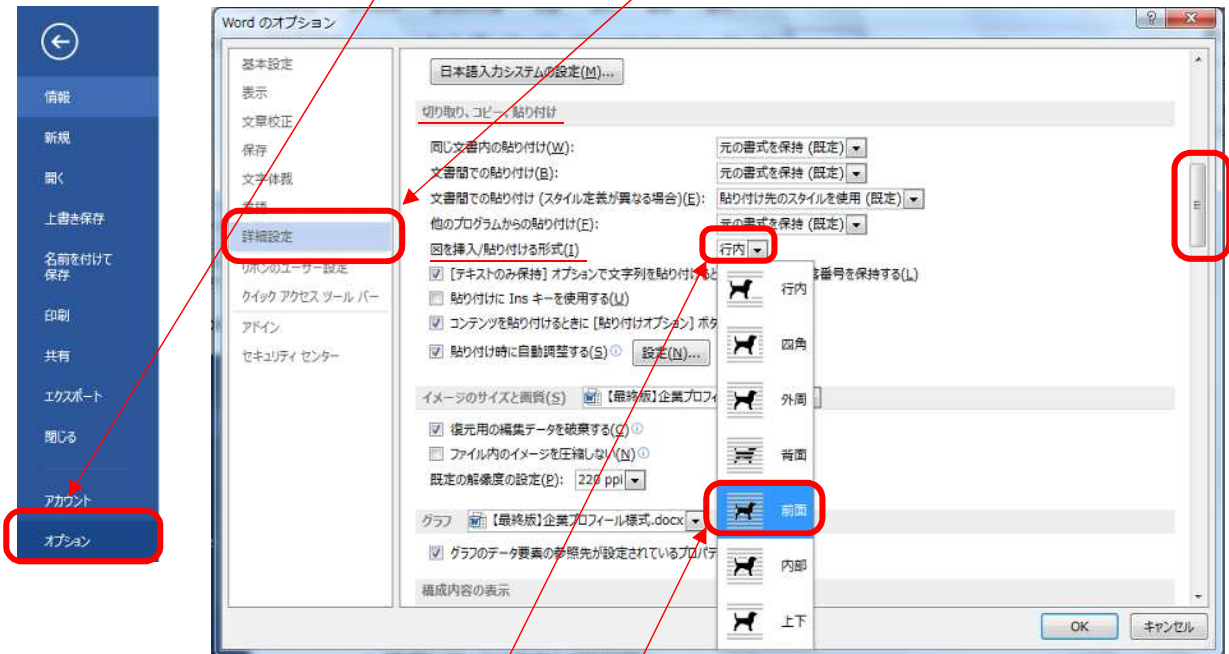
手順

(1) 挿入/貼り付けた図を自由に動かせるように、標準の設定を変更する場合。

① 「ファイル」タブ画面の左メニューから「オプション」を選択



② 「Word のオプション」画面の左メニューから「詳細設定」を選択



③ 「切り取り、コピー、貼り付け」グループ（上から二つ目のグループ）の真ん中あたりにある「図を挿入/貼り付ける形式」で「行内」を「前面」に切り替え

(2) 挿入/貼り付けた図のみを自由に動かせるようにする場合。

① 貼り付けた図の上で右クリック「文字列の折り返し」を選択、「前面」を選択

